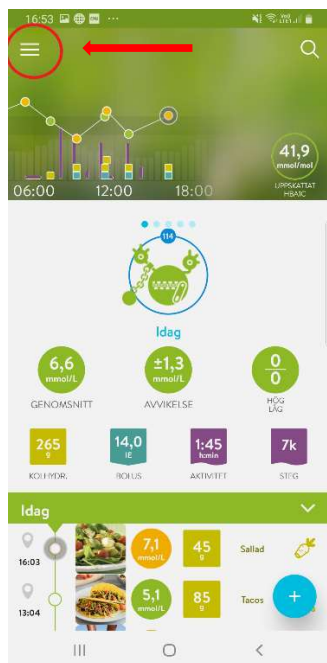
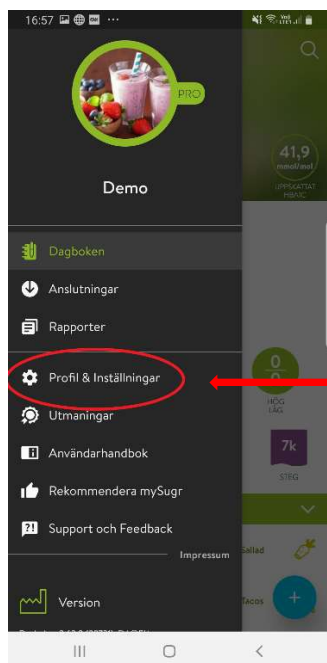


## Ändra målvärdet i mySugr

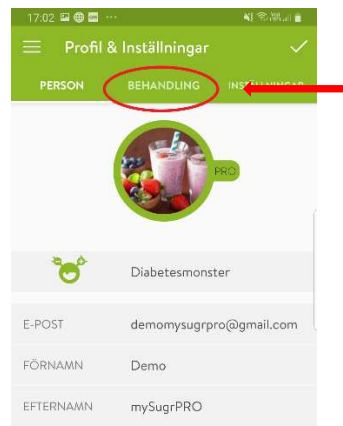
1. Klicka på meny symbolen längst upp till vänster på skärmen.



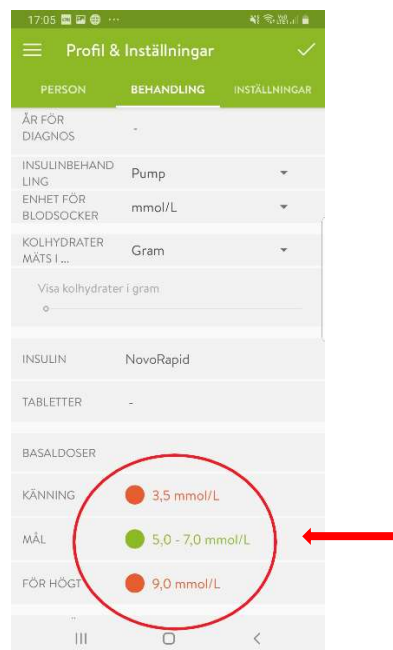
2. Klicka på *Profil & Inställningar*



3. Klicka på *Behandling*



4. Här ändrar du målvärdet. Du kan också ändra varningsgränserna för *Hyper* (för högt blodsocker) och *Hypo* (för lågt blodsocker)



**OBS:** Tänk på att rådgöra med din vårdgivare innan du ändrar målvärde eller varningsgränser.

**Tips:** Om du ändrar ditt blodsockermålvärde i mySugr så ändras målvärdet automatiskt i Accu-Chek Instant mätaren vid nästa synkronisering.